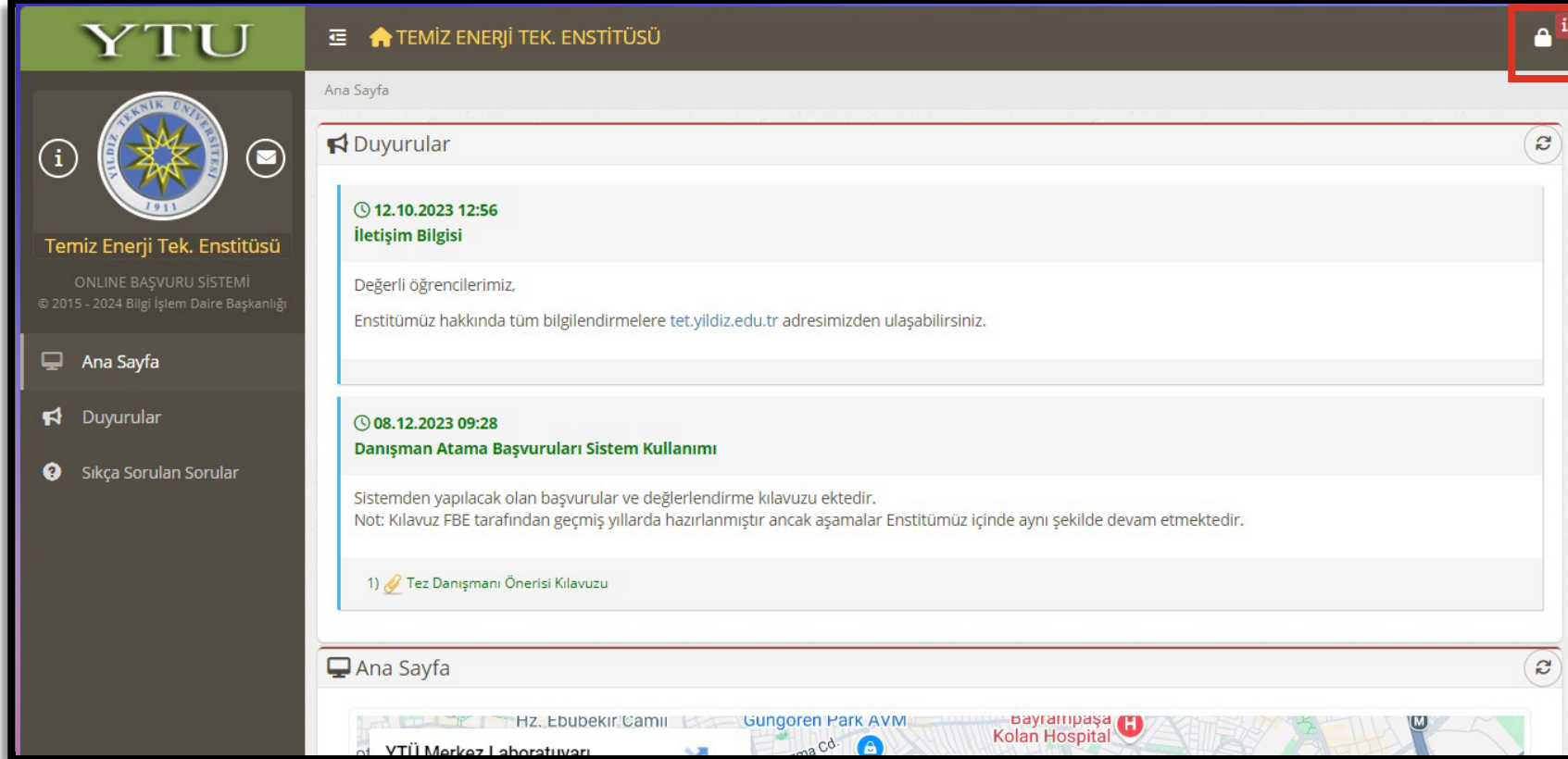


Lisansüstü Sistemi Doktora Yeterlik Süreci Kullanım Kılavuzu

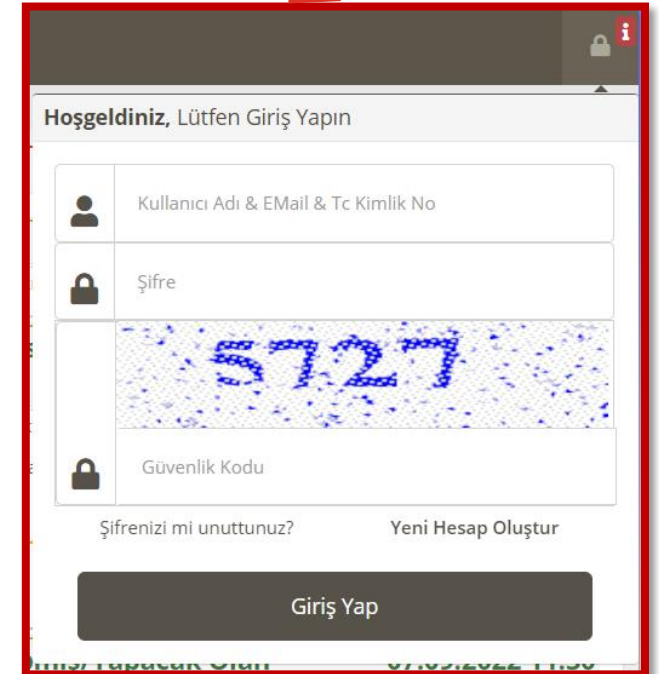
YILDIZ TEKNİK ÜNİVERSİTESİ
TEMİZ ENERJİ TEKNOLOJİLERİ ENSTİTÜSÜ
2024

Doktora Yeterlik Başvurusunda Bulunacak Öğrenciler:

Adım 1: <https://lisansustu.yildiz.edu.tr/> adresine giderek, gösterilen alana kullanıcı adı ve şifre ile giriş yaparak sisteme erişim sağlanır.



The screenshot shows the homepage of the Yildiz Teknik Üniversitesi (YTU) website. The header includes the YTU logo and the text 'TEMİZ ENERJİ TEK. ENSTİTÜSÜ'. A navigation menu on the left lists 'Ana Sayfa', 'Duyurular', and 'Sıkça Sorulan Sorular'. The main content area is titled 'Duyurular' and contains two announcements. The first announcement, dated 12.10.2023 12:56, is titled 'İletişim Bilgisi' and provides contact information. The second announcement, dated 08.12.2023 09:28, is titled 'Danışman Atama Başvuruları Sistem Kullanımı' and provides information about the application system. A red box highlights the login icon in the top right corner of the page.



The screenshot shows the login page of the Yildiz Teknik Üniversitesi (YTU) website. The page is titled 'Hoşgeldiniz, Lütfen Giriş Yapın'. It features a login form with the following fields: 'Kullanıcı Adı & EMail & Tc Kimlik No', 'Şifre', and 'Güvenlik Kodu'. A CAPTCHA image is displayed below the password field. There are links for 'Şifrenizi mi unuttunuz?' and 'Yeni Hesap Oluştur'. A 'Giriş Yap' button is at the bottom.

Adım 2: Sol menüde yer alan «*Yeterlik İşlemleri*» sekmesinden «*Başvuru*» seçeneği tıklanır.

Ana Sayfa

Temiz Enerji Tek. Enstitüsü
ONLINE BAŞVURU SİSTEMİ
© 2015 - 2024 Bilgi İşlem Daire Başkanlığı

- Ana Sayfa
- Duyurular
- Sıkça Sorulan Sorular
- Belge Talep
- Talep İşlemleri
- Tez Danışmanı Öneri
- Yeterlik İşlemleri**
 - Başvuru**
 - Gelen Başvurular
 - Yeterlik Süreci
- Tez İzleme İşlemleri
- Mezuniyet İşlemleri

Duyurular

12.10.2023 12:56
İletişim Bilgisi

Değerli öğrencilerimiz,
Enstitümüz hakkında tüm bilgilendirmelere tet.yildiz.edu.tr adresimizden ulaşabilirsiniz.

08.12.2023 09:28
Danışman Atama Başvuruları Sistem Kullanımı

Sistemden yapılacak olan başvurular ve değerlendirme kılavuzu ektedir.
Not: Kılavuz FBE tarafından geçmiş yıllarda hazırlanmıştır ancak aşamalar Enstitümüz içinde aynı şekilde devam etmektedir.

1) [Tez Danışmanı Önerisi Kılavuzu](#)

Ana Sayfa

YTÜ Merkez Laboratuvarı
Çifte Havuzlar Mahallesi Yıldız Teknik Üniversitesi, YTÜ-Davutpaşa Kampüsü, 34220 Esenler
5,0 ★★★★★ 17 yorum
[Daha büyük haritayı görüntüle](#)

Adım 3: «*Yeni Başvuru Yap*» butonunu tıklanarak Doktora Yeterlik Başvuru süreci başlatılır.

Adım 4: Açılan ekranda bilgiler kontrol edilerek eksik bilgiler var ise doldurularak başvuru tamamlanır.

Yeterlik İşlemleri > Başvuru

Başvuru Bilgisi

Enstitü : Temiz Enerji Tek. Enstitüsü
Ad Soyad : [Redacted]

+ Yeni Başvuru Yap **Adım 3**

Başvurularım

Ad Soyad	B.Tarihi	Başvuru Durumu
		Listelenen Kayıt Yok

Listelenen: (0-0)/0

Navigation: [Previous] [Next] [1] [0] [Next] [Next] [10]

Yeterlik İşlemleri > Başvuru

Yeterlik Başvuru Formu

Öğrenim Seviyesi	Doktora
Anabilim Dalı	İleri Enerji Teknolojileri
Program	[Redacted]
Öğrenci No	[Redacted]
Ad Soyad	[Redacted]

Adım 4 **Başvuruyu Tamamla**

[Geri Dön](#)

- Aday, başvurusunu tamamladıktan sonra, son yeterlik başvuru tarihinden itibaren gelen başvuruların uygunluğu Enstitü tarafından incelenir(a).
- Başvuru onay durumu öğrenciye ve danışmanına sistem tarafından mail yoluyla iletilecektir (b).
- Onaylanan başvurular için bu aşamadan sonraki süreci öğrencinin danışmanı yürütecektir.

Gelen Başvurular			
	Ad Soyad	B.Tarihi	Başvuru Durumu
1	[Redacted]	9.03.2023 10:10:38	ABD Komitesi Süreci Jüri Onaylama Süreci Devam Ediyor Sınav işlemlerine geçilebilmesi için ABD Komitesinin jüri üyelerini onaylaması gerekmektedir.
2	[Redacted]	7.03.2023 17:06:20	Yeni Başvuru Enstitü Onayı Bekleniyor Başvuru Enstitü tarafından kabul edilmesi bekleniyor

(b)

Sayın PROF. DR. [Redacted]

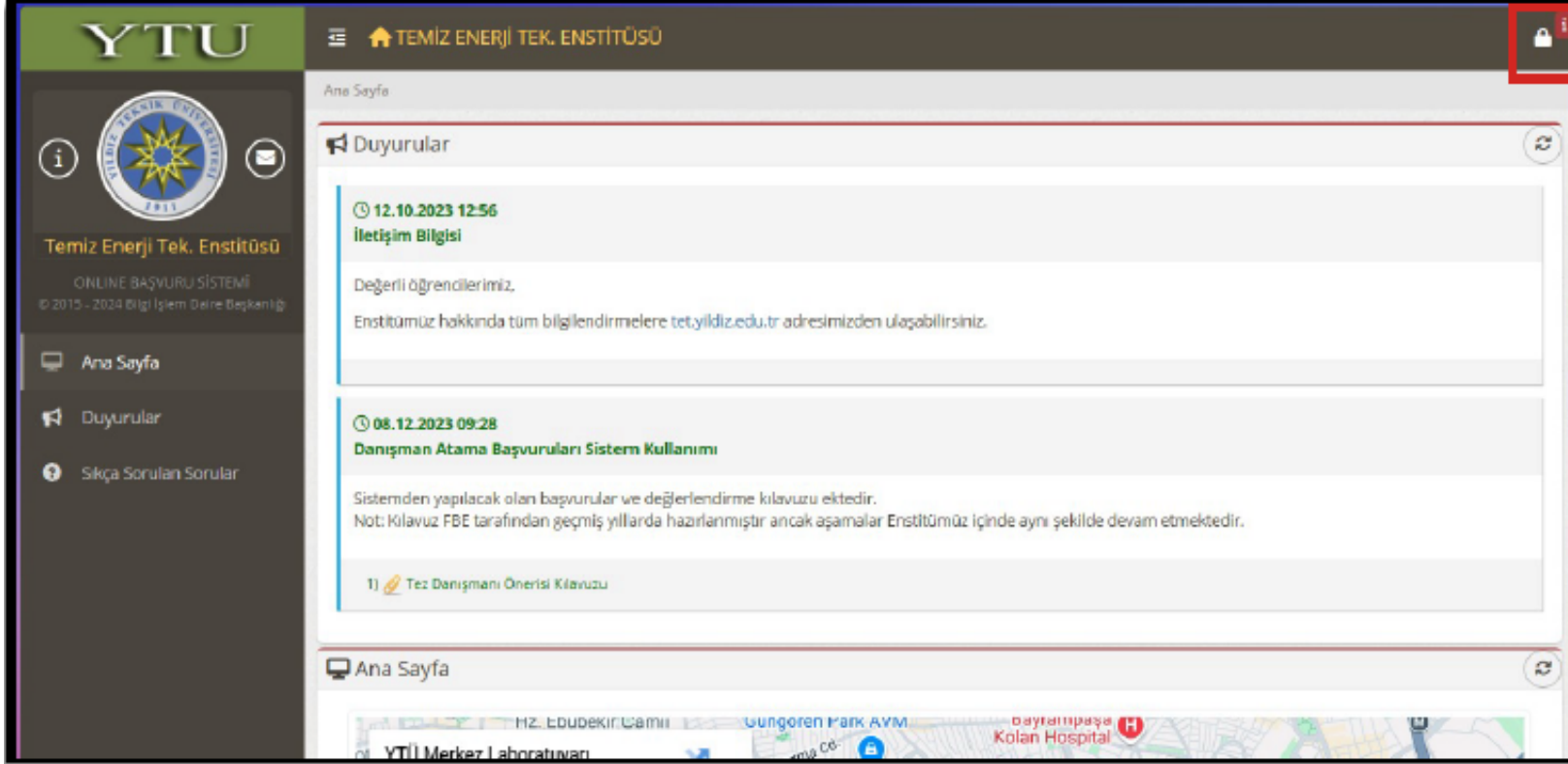
Aşağıda bilgileri yer alan doktora öğrenciniz 2022/2023 Bahar Yarıyılı dönemi için doktora yeterlik sınavına başvuruda bulunmuştur. Öğrenciniz için oluşturulacak olan doktora yeterlik sınav jüri bilgilerini lisansustu.yildiz.edu.tr sistemine girmeniz gerekmektedir. Sisteme bilgilerinizi gireceğiniz yeterlik sınav jüri öneriniz yine sistem üzerinden anabilim dalı doktora yeterlik komitesi tarafından onaylanacaktır.

Yeterlik Başvurusu Yapan Öğrenci Bilgileri: [Redacted]

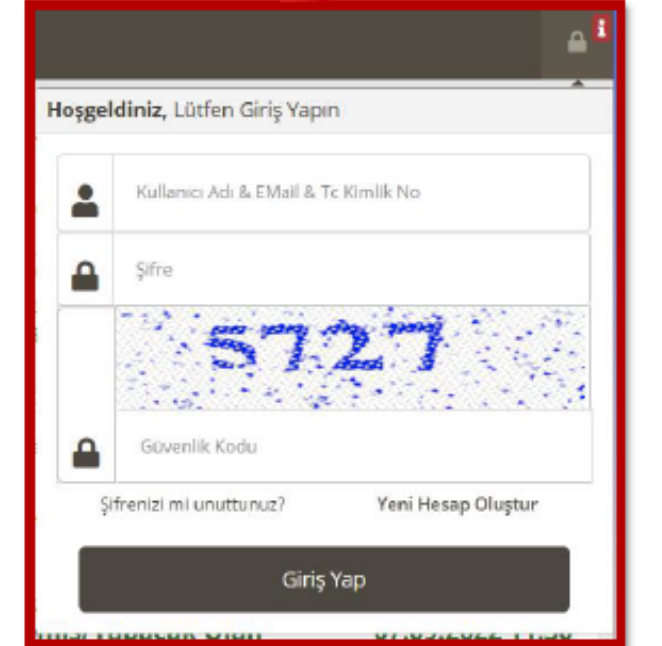
Senato Esasları Yeterlik Sınav Jürisi MADDE 41- (1) Yeterlik sınav jürisi, doktora/sanatta yeterlik komitesi tarafından, yeterlik yazılı ve sözlü sınavlarını yapmak ve değerlendirmek amacıyla kurulur. (2) Yeterlik sınav jürisi en az ikisi diğer yükseköğretim kurumlarından olmak üzere, danışman dâhil beş öğretim üyesinden oluşur. Yeterlik Sınav Jürisinde Üniversitenin diğer anabilim dallarından 1 (bir) öğretim üyesi yer alabilir. Yeterlik sınav jürileri enstitü anabilim/anasanat dalı başkanlığı aracılığıyla ilgili enstitüye iletilir.

Danışman İşlemleri:

Adım 1: <https://lisansustu.yildiz.edu.tr/> adresine giderek, gösterilen alana kullanıcı adınızı ve şifrenizi giriniz ve sisteme erişim sağlayınız.



The screenshot shows the home page of the YTU (Yıldız Teknik Üniversitesi) website. The header includes the YTU logo and the text 'TEMİZ ENERJİ TEK. ENSTİTÜSÜ'. A red box highlights a lock icon in the top right corner of the page header. The main content area is titled 'Duyurular' (Announcements) and contains two announcements. The first announcement is dated 12.10.2023 12:56 and is titled 'İletişim Bilgisi'. The second announcement is dated 08.12.2023 09:28 and is titled 'Danışman Atama Başvuruları Sistem Kullanımı'. The page also features a sidebar with navigation links and a map at the bottom.



The screenshot shows the login page of the YTU website. The page is titled 'Hoşgeldiniz, Lütfen Giriş Yapın' (Welcome, Please Log In). It contains a login form with three input fields: 'Kullanıcı Adı & EMail & Tc Kimlik No', 'Şifre', and 'Güvenlik Kodu'. A red box highlights the login form area. Below the form, there are links for 'Şifrenizi mi unuttunuz?' (Forgot your password?) and 'Yeni Hesap Oluştur' (Create new account). A 'Giriş Yap' (Log In) button is located at the bottom of the form.

Adım 2: Sol menüde yer alan «*Yeterlik İşlemleri*» sekmesinden «*Gelen Başvurular*» seçeneği tıklanır.

Ana Sayfa

Duyurular

🕒 12.10.2023 12:56
İletişim Bilgisi

Değerli öğrencilerimiz,
Enstitümüz hakkında tüm bilgilendirmelere tet.yildiz.edu.tr adresimizden ulaşabilirsiniz.

🕒 08.12.2023 09:28
Danışman Atama Başvuruları Sistem Kullanımı

Sistemden yapılacak olan başvurular ve değerlendirme kılavuzu ektedir.
Not: Kılavuz FBE tarafından geçmiş yıllarda hazırlanmıştır ancak aşamalar Enstitümüz içinde aynı şekilde devam etmektedir.

1) 📎 [Tez Danışmanı Önerisi Kılavuzu](#)

Ana Sayfa

YTÜ Merkez Laboratuvarı
Çifte Havuzlar Mahallesi Yıldız Teknik Üniversitesi, YTÜ-Davutpaşa Kampüsü, 34220 Esenler
5,0 ★★★★★ 17 yorum
[Daha büyük haritayı görüntüle](#)

Hz. Ebubekir Camii
Gungören Park AVM
Ayazma Cd.
Org. Esref Bülent Cd.
Sarıgöl Cd.
Dumlupınar Cd.
Mavi - Fabrika
AVRUPA YAKA
Koç Üniversitesi Hastanesi

Adım 2: Açılan ekranda ilgili öğrenci seçilir (a) ve danışman, Doktora Yeterlik Jüri önerisini yapar (b). Jüri önerisi kaydedildikten sonra onay linki e-posta ile Doktora Yeterlik Komitesi'ne otomatik olarak iletilir.

Gelen Başvurular

	Ad Soyad	B.Tarihi	Başvuru Durumu
1	[Redacted]	1.03.2023 22:44:18	Yeni Başvuru Enstitü Onayı Bekleniyor Başvuru Enstitü tarafından kabul edilmesi bekleniyor
2	[Redacted]	27.02.2023 18:34:46	Jüri Oluşturma Süreci Danışman Yeterlik Jüri Üyelerini Oluşturmalı ABD Komite üyelerinin jüri üyelerini onaylayabilmesi için Danışman Jüri listesini oluşturmalı. (a)

Öğrenci Bilgileri

Ad Soyad : [Redacted]
Öğrenim Seviyesi : Doktora
Anabilimdalı / Program : İleri Enerji Teknolojileri / İleri Enerji Teknolojileri
Kayıt Dönem : [Redacted]
Okuduğu Dönem : [Redacted]
Danışman : [Redacted]

Enstitü Başvuru Onayı
Onay Durumu : Başvuru Onaylandı

Önerilen Yeterlik Jüri Üyeleri

(b) + Jüri Üyelerini Oluştur

Yeterlik jüri üyeleri henüz oluşturulmadı. Üyeleri oluşturmak için Jüri üyelerini oluştur butonuna tıklayınız.

Adım 3: Yeterlik Komite Üyelerince jüri onay işlemi başlamadan önce danışman tarafından jüri üyelerinde değişiklik yapılabilir (a). Ancak bir komite üyesi dahi jüri onayı vermiş ise (b), artık önerilen jüri üyeleri üzerinde değişiklik yapılamaz. Bu durumda «*Jüri Üyelerini Düzelt*» butonu görünmez. Yeterlik komitesi tüm üyelerince onay işlemi yapılması ile birlikte yeterlik sınav jürisi oluşur.

Önerilen Yeterlik Jüri Üyeleri

(a) [Jüri Üyelerini Düzelt](#)

Ad Soyad	Üniversite	Anabilim Dalı
1)	Yıldız Teknik Üni	İleri Enerji Teknolojileri
2)	Yıldız Teknik Üni	İleri Enerji Teknolojileri
3)	Yıldız Teknik Üni	İleri Enerji Teknolojileri
4)	Yıldız Teknik Üni	İleri Enerji Teknolojileri
5)	Abdullah Gül Üni.	
6)	Abant İzzet Baysal Üni.	
7)	Alanya Alaaddin Keykubat Üniversitesi	

ABD Komite Üyeleri Yeterlik Jüri Değerlendirmesi

Ad Soyad	Komite Jüri Onay Durumu
^	(b) 🕒 Değerlendirme Yapması Bekleniyor. 28 Mart 2023 Salı 14:11 Saatinde Değerlendirme Linki Gönderildi.
^	🕒 Değerlendirme Yapması Bekleniyor. 28 Mart 2023 Salı 14:11 Saatinde Değerlendirme Linki Gönderildi.
^	🕒 Değerlendirme Yapması Bekleniyor. 28 Mart 2023 Salı 14:12 Saatinde Değerlendirme Linki Gönderildi.
^	🕒 Değerlendirme Yapması Bekleniyor. 28 Mart 2023 Salı 14:12 Saatinde Değerlendirme Linki Gönderildi.
^	🕒 Değerlendirme Yapması Bekleniyor. 28 Mart 2023 Salı 14:12 Saatinde Değerlendirme Linki Gönderildi.

Adım 4: Tüm komite üyeleri jüri onayını tamamladıktan sonra danışmana sistem tarafından otomatik e-posta gönderilir ve sınav bilgilerinin girilmesi istenir.

Sn. PROF. DR. [REDACTED]

[REDACTED] isimli öğrencinizin doktora yeterlik sınav jürisi Anabilim dalınız doktora yeterlik komitesi tarafından onaylanmıştır. Öğrencinize ait yazılı sınavın tarih, saat ve yer bilgilerini lisansüstü sistem (lisansustu.yildiz.edu.tr) üzerinden girerek rezervasyon oluşturunuz. Sınav sonrasında sisteme yazılı sınav notunu girmeniz gerekecektir.

İyi çalışmalar dileriz.

Adım 5: Danışman, Gelen Başvurular modülünden ilgili öğrenciyi seçip Yazılı Sınav bilgilerini sisteme girdikten sonra kaydet butonuna basmalıdır. Böylelikle sınav yeri ve zamanı jüri üyelerine sistem tarafından otomatik olarak e-posta ile gönderilecektir.

Not: Bu aşamada **Sınav Durumu «Henüz Sınav Yapılmadı»** olarak kalacaktır.

Gelen Başvurular

Ad Soyad	B.Tarihi	Başvuru Durumu
1 [v] [img] [redacted]	28.02.2023 10:45:46	ABD Komitesi Süreci [img] Jüriler Onaylandı ABD Komite üyeleri jüri üyelerini onayladı. Danışman yazılı sınavı oluşturmalı.

Öğrenci Bilgileri

Ad Soyad : [redacted]
Öğrenim Seviyesi : [redacted]
Anabilimdalı / Program : [redacted]
Kayıt Dönem : [redacted]
Okuduğu Dönem : [redacted]
Danışman : [redacted]

Enstitü Başvuru Onayı
Onay Durumu : Başvuru Onaylandı

Önerilen Yeterlik Jüri Üyeleri

ABD Komite Üyeleri Yeterlik Jüri Değerlendirmesi (Tamamlandı)

Yazılı Sınavı

Sınav Tarihi/Saati :
Sınav Yeri :
Sınav Durumu : Henüz Sınav Yapılmadı

Kaydet

Adım 6: Sınav sonrasında «Öğrenci Sınava Katıldı» seçilerek öğrencinin yazılı sınav notu sisteme girilerek kaydedilir. Sınava katılmayan öğrenciler için «Öğrenci Sınava Katılmadı» seçilerek kaydedilmelidir.


 Yazılı Sınavı ⌵

Sınav Tarihi/Saati : 31.03.2023 15:00

Sınav Yeri : C2004

Sınav Durumu : Öğrenci Sınava Katıldı


















Sınav Notu : 70



Girilen sınav notu ile öğrenci **başarılı** kabul edilmektedir. Süreç devamında öğrenci için sözlü sınav yapılması gerekecektir. Kayıt işlemini onaylıyor musunuz?

Adım 7: Yazılı sınav notu 70'in altında ise öğrenci başarısız olur. **Doktora yeterlik yazılı sınavdan başarısız olan öğrenci sözlü sınava alınamayacağından sınav sürecinin tamamlanması için; danışman öğretim üyesinin başarısız olan sınav notunu sisteme girmesi ile birlikte** diğer jüri üyelerine sistem tarafından onay linkinin yer aldığı e-posta gönderilir. Jüri üyelerince sistem üzerinden onay işlemi tamamlandığında doktora yeterlik sınavı değerlendirme tutanağı oluşur. Bu tutanağın ayrıca ıslak imzalanmasına gerek yoktur ancak en geç 3 iş günü içerisinde Anabilim Dalına teslim edilmelidir.

Yeterlik Jüri Üyeleri Sınav Sonucu Değerlendirmesi

Unvanı	Ad Soyad	Sonuç Onayı / Not Giriş Durumu
 PROF.DR. TezDanismani	 Yıldız Teknik Üni	 Değerlendirme Yapması Bekleniyor. 28 Mart 2023 Salı 15:14 Saatinde Değerlendirme Linki Gönderildi.
Sınav Sonuç Onayı : <input type="text" value="Sınav Sonucunu Onaylıyorum"/>  :  Onaylama İşlemini Kaydet		
 PROF.DR. YtulciJuri1		 Değerlendirme Yapması Bekleniyor. 28 Mart 2023 Salı 15:14 Saatinde Değerlendirme Linki Gönderildi.
 DOÇ.DR. YtulciJuri2		 Değerlendirme Yapması Bekleniyor. 28 Mart 2023 Salı 15:14 Saatinde Değerlendirme Linki Gönderildi.
 PROF.DR. YtuDisijuri1		 Değerlendirme Yapması Bekleniyor. 28 Mart 2023 Salı 15:14 Saatinde Değerlendirme Linki Gönderildi.
 PROF.DR. YtuDisijuri2		 Değerlendirme Yapması Bekleniyor. 28 Mart 2023 Salı 15:14 Saatinde Değerlendirme Linki Gönderildi.

Adım 8:

Yazılı sınav notu 70 veya üzerinde ise öğrenci yazılı sınavdan başarılı sayılır. Danışman tarafından sözlü sınav bilgileri sisteme girilir ve kaydedilir. Sözlü sınav tarih ve yer bilgileri sistem tarafından jüri üyelerine otomatik olarak gönderilir.


Yazılı Sınavı

Sınav Tarihi/Saati : 31.03.2023 15:00

Sınav Yeri : C2004

Sınav Durumu : Öğrenci Sınava Katıldı

Sınav Notu : 70

Sınav Sonucu :  Başarılı

[Kaydet](#)

Sözlü Sınavı

Sınav Şekli : Yüz Yüze

Sınav Tarihi/Saati :

Sınav Yeri / Sınav Linki :

Sınav Durumu : Henüz Sınav Yapılmadı

[Kaydet](#)

Adım 9: Sistem üzerinden belirlenen sözlü sınav tarih akabinde **danışman öğretim üyesi** sisteme giriş yaparak öğrencisinin sınava katılma durumunu seçerek kaydetmelidir. Kayıt işlemi akabinde sözlü sınavı değerlendirme linki yeterlik sınav jüri üyelerine e-posta ile sistem tarafından gönderilecektir.

Yeterlik İşlemleri

Başvuru

Gelen Başvurular

Tez İzleme İşlemleri

Mezuniyet İşlemleri

Önerilen Yeterlik Jüri Üyeleri

ABD Komite Üyeleri Yeterlik Jüri Değerlendirmesi (Tamamlandı)

Yazılı Sınavı (Tamamlandı)

Sözlü Sınavı

Sınav Şekli : Yüz Yüze

Sınav Tarihi/Saati : 29.03.2023 16:43

Sınav Yeri / Sınav Linki : numaralı salon

Sınav Durumu : Öğrenci Sınava Katıldı

Henüz Sınav Yapılmadı

Öğrenci Sınava Katıldı

Öğrenci Sınava Katılmadı



Süreç devamında jüri üyelerine sözlü sınavı not girişi için linki gönderilecektir. Kayıt işlemi onaylıyor musunuz?

Kaydet

Vazgeç

Adım 10: Yeterlik sınav jüri üyeleri e postalarına gelen yeterlik sözlü değerlendirme linkini tıklayarak değerlendirme ekranını açar.

Sn. DOÇ.DR.

Yeterlik Jürisinde yer aldığınız numaralı isimli doktora öğrencisinin 28.03.2023 11:22 tarihinde yapılan sözlü sınavına ait değerlendirme işleminizi aşağıda yer alan link üzerinden yapabilirsiniz.

Değerlendirme linki: <http://194.27.98.10/fbe/Yeterlik/Index?isKomiteOrJuri=false&isDegerlendirme=888d7a55-fdba->

Katkılarınızdan dolayı teşekkür ederiz.

Adım 11: Değerlendirme ekranı aracılığı ile sınav jüri üyeleri öğrenciye verecekleri sözlü puanı ilgili alana girerek kaydetmelidir.

- Ana Sayfa
- Duyurular
- Sıkça Sorulan Sorular
- Salon Rezervasyonu
- Belge Talep
- Talep İşlemleri
- Tez Danışmanı Öneri
- Yeterlik İşlemleri
- Başvuru
- Gelen Başvurular
- Tez İzleme İşlemleri

Yazılı Sınavı

Sınav Tarihi/Saati	: 28.03.2023 11:22
Sınav Yeri	: hjk
Sınav Durumu	: Öğrenci Sınava Katıldı
Sınav Notu	: 90
Sınav Sonucu	: Başarılı

Sözlü Sınavı

Sınav Şekli	: Yüz Yüze
Sınav Tarihi/Saati	: 29.03.2023 16:43
Sınav Yeri / Sınav Linki	: numaralı salon
Sınav Durumu	: Öğrenci Sınava Katıldı

Yeterlik Jüri Üyesi Öğrenci Sözlü Notu Giriş İşlemi

Ad Soyad	: DOÇ.DR.
Üniversite	: Ajman University of Science and Technology
Sözlü Notu	: <input type="text"/>
	: Sözlü Notunu Kaydet

Adım 12: Danışman dahil 5 jüri üyesinin vermiş olduğu puanların sistem tarafından aritmetik ortalaması alınır. Jüri üyelerince verilen sözlü puan ortalaması 50 üzerinde ise öğrenci sözlü aşamadan başarılı olmuş olur ve sistem tarafından yazılı ve sözlü puanlarının aritmetik ortalaması alınır. Yazılı ve sözlü ortalaması 70 ve üzeri olması durumunda öğrenci yeterlik sınavından başarılı olmuş olur. Başarılı veya başarısız olan öğrenci için sistem tarafından elektronik kodlu yeterlik değerlendirme tutanağı oluşturulur. Tutanağın ayrıca ıslak imzalanmasına gerek yoktur ancak 3 iş günü içinde Enstitüye EBYS aracılığı ile ileilmek üzere anabilim dalına teslim edilmesi gerekmektedir.

Yeterlik Jüri Üyeleri Sınav Sonucu Değerlendirmesi		
Unvanı	Ad Soyad	Sonuç Onayı / Not Giriş Durumu
PROF.DR. TezDanismani		Sözlü Notu: 70 28 Mart 2023 Salı 16:14 Saatinde Değerlendirildi.
PROF.DR. YtulciJuri1		Sözlü Notu: 80 28 Mart 2023 Salı 16:15 Saatinde Değerlendirildi.
DOÇ.DR. YtulciJuri2		Sözlü Notu: 60 28 Mart 2023 Salı 16:15 Saatinde Değerlendirildi.
PROF.DR. YtuDisijuri1		Sözlü Notu: 50 28 Mart 2023 Salı 16:15 Saatinde Değerlendirildi.
PROF.DR. YtuDisijuri2		Sözlü Notu: 90 28 Mart 2023 Salı 16:15 Saatinde Değerlendirildi.

Yazılı Sınavı Notu	: 70
Sözlü Sınavı Notu	: 70,00
Genel Başarı Notu	: 70,00
Başarı Durumu	: 🟢 Başarılı